

## Berufliche Schulen in Mecklenburg-Vorpommern

### Teil 1 – Schulen, Klassen, Schüler

Schuljahr 2021/22

Kennziffer: B2131 2021 00

Herausgabe: 4. November 2022

Herausgeber: Statistisches Amt Mecklenburg-Vorpommern, Lübecker Straße 287, 19059 Schwerin,  
Telefon: 0385 588-0, Telefax: 0385 588-56909, [www.statistik-mv.de](http://www.statistik-mv.de), [statistik.post@statistik-mv.de](mailto:statistik.post@statistik-mv.de)

Zuständige Dezernentin: Darlin Victoria Böhme, Telefon: 0385 588-56413

© Statistisches Amt Mecklenburg-Vorpommern, Schwerin, 2022  
Auszugsweise Vervielfältigung und Verbreitung mit Quellenangabe gestattet.

#### Zeichenerklärungen und Abkürzungen

-	Nichts vorhanden
0	Weniger als die Hälfte von 1 in der letzten besetzten Stelle, jedoch mehr als nichts
.	Zahlenwert unbekannt oder geheim zu halten
...	Zahl lag bei Redaktionsschluss noch nicht vor
x	Aussage nicht sinnvoll oder Fragestellung nicht zutreffend
/	Keine Angabe, da Zahlenwert nicht ausreichend genau oder nicht repräsentativ
( )	Zahl hat eingeschränkte Aussagefähigkeit
[rot]	Berichtigte Zahl

BKü	Kapitän in der Küstenfischerei	i	Insgesamt
BRZ	Bruttoraumzahl	w	Weiblich
FR	Fachrichtung	z	Zusammen
SP	Schwerpunkt		

Abweichungen in den Summen erklären sich aus dem Auf- und Abrunden der Einzelwerte.

Um die Lesbarkeit der Texte, Tabellen und Grafiken zu erhalten, wird – soweit keine geschlechtsneutrale Formulierung vorhanden ist – von der Benennung der Geschlechter abgesehen. Die verwendeten Bezeichnungen gelten demnach gleichermaßen für weiblich, männlich und divers.

## Inhaltsverzeichnis

	Seite
Vorbemerkungen	3
Erläuterungen	3
<i>Grafik</i> <i>Schüler beruflicher Schulen im Zeitvergleich</i>	4
Tabelle 1        Berufliche Schulen nach Schularten in ausgewählten Jahren	5
<i>Grafik</i> <i>Schüler beruflicher Schulen im Zeitvergleich nach Schularten</i>	5
Tabelle 2        Schüler nach Schularten in ausgewählten Jahren	6
Tabelle 3        Ausländische Schüler nach Schularten in ausgewählten Jahren	7
Tabelle 4        Klassen und Schüler am 14. Oktober 2021 nach Schularten und Zeitformen des Unterrichtes	8
<i>Grafik</i> <i>Schüler beruflicher Schulen 2021</i>	8
Tabelle 5        Schüler am 14. Oktober 2021 nach Schularten und schulischer Vorbildung	9
<i>Grafik</i> <i>Schüler beruflicher Schulen am 14. Oktober 2021 nach Schularten</i>	9
Tabelle 6        Schüler am 14. Oktober 2021 nach Schularten und Altersgruppen	10
Tabelle 7        Schüler am 14. Oktober 2021 nach Schularten und Jahrgangsstufen	11
Tabelle 8        Schüler am 14. Oktober 2021 nach Ausbildungsrichtungen, Jahrgangsstufen und Schularten	
Tabelle 8.1      Berufliche Schulen insgesamt	12
Tabelle 8.2      Öffentliche berufliche Schulen	18
Tabelle 9        Schüler am 14. Oktober 2021 nach Schularten mit Fremdsprachenunterricht	24
Tabelle 10       Berufliche Schulen und deren Schüler am 14. Oktober 2021 nach Kreisen	25
Tabelle 11       Schüler am 14. Oktober 2021 nach Kreisen und Schularten	25
Fußnotenerläuterungen	26

## Vorbemerkungen

Der vorliegende Bericht enthält ausgewählte Ergebnisse der amtlichen Schulstatistik der beruflichen Schulen im Schuljahr 2021/22 zum Stichtag am 14.10.2021. Einbezogen wurden 21 öffentliche und 36 private Schulen.

Die Angaben zu den Absolventen/Abgängern für das Schuljahr 2021/22 werden in dem Statistischen Bericht B2132 2021 00 veröffentlicht.

Die Ergebnisse zur Lehrerstatistik für das Schuljahr 2021/22 werden in dem Statistischen Bericht B123 2021 00 veröffentlicht.

Die Zuordnung der Schüler nach **Kreisen** erfolgt nach dem Standort der beruflichen Schule (Stammschule). Dort sind auch die Nebenstellen enthalten.

Als **Herkunftskreis** gilt für Schüler, die einen Ausbildungsvertrag mit einem Betrieb haben, der Kreis, in dem sich der Ausbildungsbetrieb befindet. Für alle übrigen Schüler wird als Herkunftskreis der Heimatkreis (Wohnort) zugrunde gelegt.

## Erläuterungen

**Berufliche Schule** ist die zusammenfassende Bezeichnung von öffentlichen und in freier Trägerschaft befindlichen berufsbildenden Einrichtungen (Berufsschulen, Berufsfachschulen, Höheren Berufsfachschulen, Fachgymnasien, Fachschulen, Fachoberschulen), welche die allgemeine Bildung der Schüler fördern und die für einen Beruf erforderliche fachtheoretische Grundausbildung vermitteln.

In der Regel sind mehrere der genannten Schularten organisatorisch zu einer beruflichen Schule zusammengeschlossen.

Die **Berufsschule** vermittelt Jugendlichen fachliche Kenntnisse und Fähigkeiten, erweitert deren Allgemeinbildung und bildet Jugendliche in einem Ausbildungsverhältnis gemeinsam mit den Ausbildungsbetrieben (im dualen System) und außerbetrieblichen Ausbildungsstätten in einem anerkannten Ausbildungsberuf aus. Die Berufsschule führt zu einem eigenständigen Abschluss, mit dem auch die Berufsreife oder unter bestimmten Voraussetzungen auch ein der Mittleren Reife gleichwertiger Abschluss erworben werden kann.

Sie kann auch auf eine Berufsausbildung vorbereiten, eine Berufsgrundbildung als Teil einer Berufsausbildung vermitteln oder eine Berufstätigkeit oder ein Praktikum begleiten.

Als **Berufsvorbereitende Maßnahmen (BvM)** gelten:

- das Berufsvorbereitungsjahr,
- der Lehrgang zur Verbesserung beruflicher Bildungs- und Eingliederungschancen (BBE-Lehrgang) und Förderlehrgang,
- der Grundausbildungslehrgang,
- die Berufsvorbereitenden Bildungsmaßnahmen der Bundesagentur für Arbeit.

Die **Berufsfachschule** vermittelt bei mindestens einjähriger Schulbesuchsdauer eine erste berufliche Bildung und erweitert die allgemeine Bildung. Sie kann auf einen Abschluss in einem anerkannten Ausbildungsberuf vorbereiten, einen Teil einer Berufsausbildung vermitteln oder zu einem Berufsabschluss führen, der nur an beruflichen Schulen angeboten wird.

Zugangsvoraussetzung ist die Berufsreife oder der Berufsschulabschluss. Die Berufsfachschule schließt mit einer Prüfung ab. Mit ihr kann auch ein der Mittleren Reife gleichwertiger Abschluss erworben werden.

Die **Höhere Berufsfachschule** vermittelt bei einer mindestens zweijährigen Schulbesuchsdauer allgemeine und berufliche Kenntnisse, Fähigkeiten und Fertigkeiten für einen erfolgreichen staatlichen Berufsabschluss und kann zusätzlich auf eine Prüfung in einem anerkannten Ausbildungsberuf vorbereiten.

Sie umfasst Bildungsgänge für Kosmetik, Gesundheitsfachberufe, Assistenzberufe (kaufmännische, technische sowie gestaltungstechnische Assistenzberufe) und das Sozialwesen (sozialpflegerische und sozialpädagogische Berufe).

Zugangsvoraussetzung ist die Mittlere Reife. Die Höhere Berufsfachschule schließt mit einer Prüfung ab. Außerdem kann durch Zusatzunterricht und Zusatzprüfung die Fachhochschulreife erworben werden.

Die **Fachoberschule** vermittelt eine erweiterte allgemeine Bildung sowie berufsbezogene Kenntnisse, Fähigkeiten und Fertigkeiten mit dem Ziel, die Schüler auf ein Fachhochschulstudium oder eine anspruchsvolle Berufsausbildung vorzubereiten. Zugangsvoraussetzung ist die Mittlere Reife oder eine als gleichwertig anerkannte Berufsausbildung.

Die Fachoberschule umfasst die Jahrgangsstufen 11 und 12, wobei Schüler, die zusätzlich eine mindestens zweijährige Berufsausbildung abgeschlossen haben oder eine mindestens dreijährige Berufstätigkeit nachweisen, sofort in die Jahrgangsstufe 12 aufgenommen werden können. Mit dem erfolgreichen Abschluss der Prüfung wird die Fachhochschulreife erworben.

Das **Fachgymnasium** vermittelt bei einer dreijährigen Schulbesuchsdauer eine vertiefte und erweiterte allgemeine Bildung sowie eine berufsbezogene Bildung mit dem Ziel, die Schüler auf ein Hochschulstudium bzw. eine anspruchsvolle Berufsausbildung vorzubereiten. Zugangsvoraussetzung ist die Mittlere Reife oder eine als gleichwertig anerkannte Berufsausbildung.

Das Fachgymnasium schließt mit der Abiturprüfung ab und verleiht die allgemeine Hochschulreife. Am Fachgymnasium kann auch der schulische Teil der Fachhochschulreife erworben werden.

Die **Fachschule** vermittelt bei einer mindestens einjährigen Schulbesuchsdauer (Ausnahme sind die an der Fachhochschule angegliederten fachverwandten Bildungsgänge der Seefahrt) vertiefte und erweiterte berufliche Fachkenntnisse und erweitert die allgemeine Bildung. Sie kann auch auf eine Meisterprüfung vorbereiten.

Zugangsvoraussetzung ist der Berufsschulabschluss oder die Berufsreife bzw. die Mittlere Reife, wenn es der Bildungsgang erfordert. Außerdem sind regelmäßig eine einschlägige abgeschlossene Berufsausbildung und regelmäßig eine zweijährige einschlägige Berufserfahrung erforderlich.

Die Fachschule schließt mit einer Prüfung ab und verleiht einen staatlichen Abschluss.

Bei einem Bildungsgang, der die Berufsreife voraussetzt, wird mit dem erfolgreichen Abschluss auch ein der Mittleren Reife gleichwertiger Abschluss erreicht.

Bei einem Bildungsgang, der die mittlere Reife voraussetzt, kann durch Zusatzunterricht und Zusatzprüfung die Fachhochschulreife erworben werden.

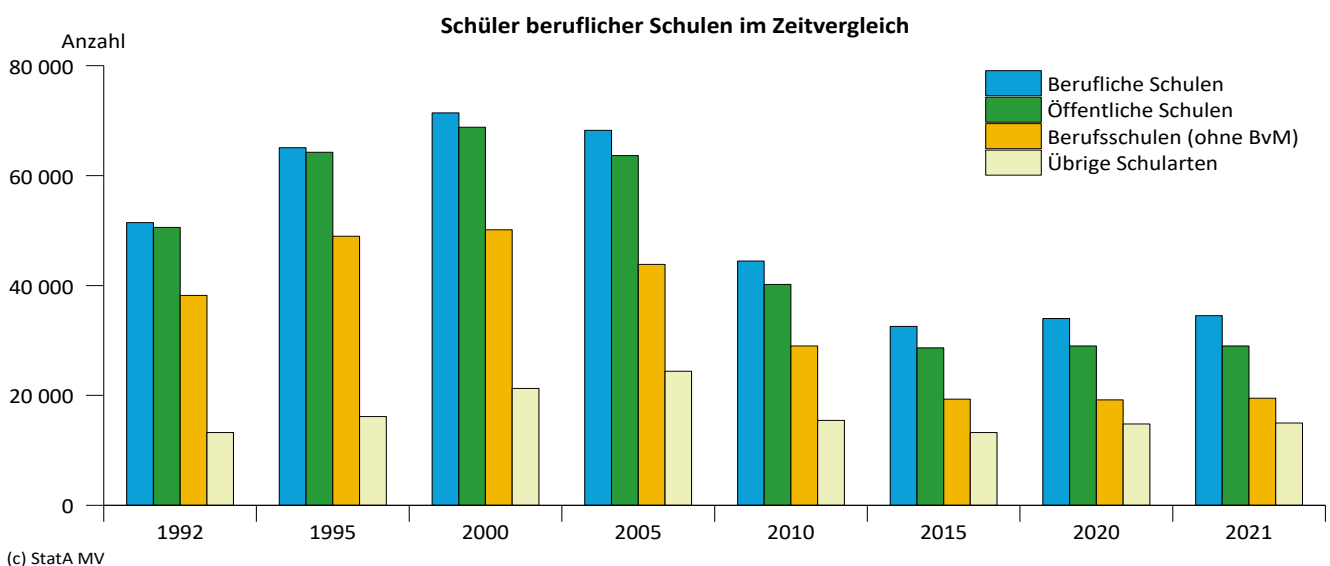
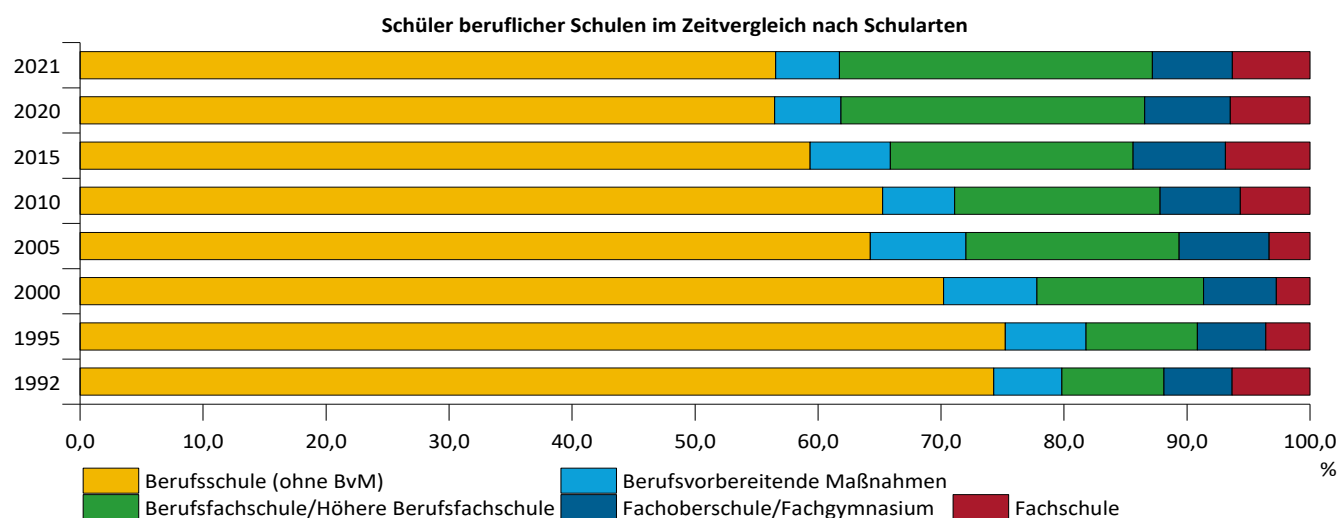


Tabelle 1		Berufliche Schulen nach Schularten in ausgewählten Jahren							
Lfd. Nr.	Schulart	1992	1995	2000	2005	2010	2015	2020	2021
1	2	3	4	5	6	7	8	9	10
<b>Berufliche Schulen insgesamt</b>									
1	<b>Insgesamt 1)</b>	<b>61</b>	<b>62</b>	<b>70</b>	<b>67</b>	<b>64</b>	<b>51</b>	<b>51</b>	<b>57</b>
2	Berufsschule (ohne BvM)	48	45	42	33	28	20	17	17
3	Berufsvorbereitende Maßnahmen	34	40	38	31	22	16	12	12
4	Berufsfachschule	21	22	46	39	23	11	17	20
5	Höhere Berufsfachschule	21	35	43	47	43	33	38	44
6	Fachoberschule	13	21	21	21	21	7	3	3
7	Fachgymnasium	25	21	21	20	19	15	13	13
8	Fachschule	19	21	22	22	23	25	24	25
<b>Öffentliche berufliche Schulen</b>									
9	<b>Zusammen 1)</b>	<b>56</b>	<b>55</b>	<b>50</b>	<b>42</b>	<b>35</b>	<b>25</b>	<b>21</b>	<b>21</b>
10	Berufsschule (ohne BvM)	45	44	40	32	28	20	17	17
11	Berufsvorbereitende Maßnahmen	34	39	37	30	22	16	12	12
12	Berufsfachschule	21	20	34	28	12	2	5	5
13	Höhere Berufsfachschule	20	29	31	28	18	11	10	10
14	Fachoberschule	13	21	21	21	21	7	2	3
15	Fachgymnasium	25	21	21	20	19	15	13	13
16	Fachschule	17	17	16	17	14	13	11	10



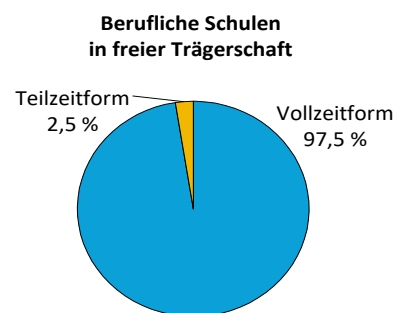
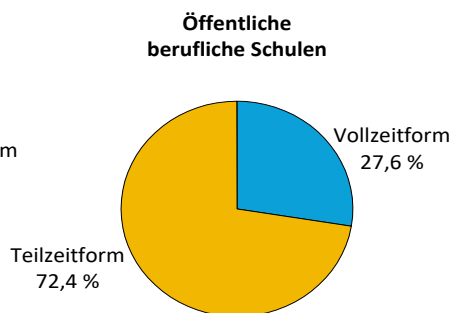
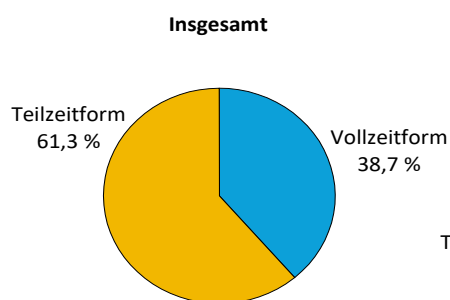
(c) StatA MV

Tabelle 2			Schüler nach Schularten in ausgewählten Jahren							
Lfd. Nr.	Schulart	Ge- schlecht	1992	1995	2000	2005	2010	2015	2020	2021
1	2	3	4	5	6	7	8	9	10	11
			<b>Berufliche Schulen insgesamt</b>							
1	<b>Insgesamt</b>	<b>i</b>	<b>51 426</b>	<b>65 068</b>	<b>71 394</b>	<b>68 229</b>	<b>44 454</b>	<b>32 545</b>	<b>34 004</b>	<b>34 493</b>
2		<b>w</b>	<b>22 197</b>	<b>29 105</b>	<b>32 440</b>	<b>31 731</b>	<b>20 964</b>	<b>15 255</b>	<b>16 160</b>	<b>16 518</b>
3	Berufsschule (ohne BvM)	z	38 197	48 942	50 131	43 831	29 006	19 318	19 203	19 510
4		w	13 836	19 062	19 620	17 172	11 450	7 315	6 618	6 700
5	Berufsvorbereitende Maßnahmen	z	2 854	4 279	5 408	5 313	2 608	2 123	1 833	1 787
6		w	830	1 207	1 806	1 879	1 055	770	710	695
7	Berufsfachschule	z	1 287	1 944	3 919	3 827	927	452	698	724
8		w	1 237	1 897	2 966	2 787	797	354	518	533
9	Höhere Berufsfachschule	z	2 981	3 949	5 762	7 998	6 490	5 969	7 696	8 053
10		w	2 677	3 428	4 723	6 048	4 852	4 393	5 654	5 995
11	Fachoberschule	z	398	640	871	908	609	145	25	22
12		w	188	293	387	420	251	54	9	4
13	Fachgymnasium	z	2 448	2 975	3 353	4 078	2 295	2 296	2 342	2 219
14		w	1 135	1 521	1 708	2 026	1 105	1 088	1 122	1 090
15	Fachschule	z	3 261	2 339	1 950	2 274	2 519	2 242	2 207	2 178
16		w	2 294	1 697	1 230	1 399	1 454	1 281	1 529	1 501
			<b>Öffentliche berufliche Schulen</b>							
17	<b>Zusammen</b>	<b>z</b>	<b>50 564</b>	<b>64 234</b>	<b>68 792</b>	<b>63 645</b>	<b>40 201</b>	<b>28 657</b>	<b>28 975</b>	<b>28 983</b>
18		<b>w</b>	<b>21 551</b>	<b>28 444</b>	<b>30 400</b>	<b>28 314</b>	<b>17 874</b>	<b>12 578</b>	<b>12 485</b>	<b>12 448</b>
19	Berufsschule (ohne BvM)	z	37 575	48 930	50 017	43 755	29 006	19 318	19 203	19 510
20		w	13 416	19 062	19 604	17 135	11 450	7 315	6 618	6 700
21	Berufsvorbereitende Maßnahmen	z	2 854	4 195	5 325	5 237	2 608	2 123	1 833	1 787
22		w	830	1 169	1 767	1 853	1 055	770	710	695
23	Berufsfachschule	z	1 287	1 857	3 170	2 928	360	63	130	171
24		w	1 237	1 825	2 315	2 098	341	52	100	127
25	Höhere Berufsfachschule	z	2 973	3 502	4 358	4 697	3 364	3 384	4 267	4 185
26		w	2 671	3 016	3 517	3 505	2 572	2 549	3 152	3 133
27	Fachoberschule	z	398	640	871	908	609	145	20	22
28		w	188	293	387	420	251	54	9	4
29	Fachgymnasium	z	2 448	2 975	3 353	4 078	2 295	2 296	2 342	2 219
30		w	1 135	1 521	1 708	2 026	1 105	1 088	1 122	1 090
31	Fachschule	z	3 029	2 135	1 698	2 042	1 959	1 328	1 180	1 089
32		w	2 074	1 558	1 102	1 277	1 100	750	774	699

Tabelle 3			Ausländische Schüler nach Schularten in ausgewählten Jahren							
Lfd. Nr.	Schulart	Ge- schlecht	1992	1995	2000	2005	2010	2015	2020	2021
1	2	3	4	5	6	7	8	9	10	11
			<b>Berufliche Schulen insgesamt</b>							
1	<b>Insgesamt</b>	<b>i</b>	<b>64</b>	<b>50</b>	<b>72</b>	<b>226</b>	<b>353</b>	<b>1 678</b>	<b>2 592</b>	<b>2 791</b>
2		<b>w</b>	<b>8</b>	<b>22</b>	<b>38</b>	<b>119</b>	<b>177</b>	<b>674</b>	<b>1 056</b>	<b>1 240</b>
3	Berufsschule (ohne BvM)	z	50	18	33	113	173	1 058	1 548	1 641
4		w	4	11	15	53	83	421	543	621
5	Berufsvorbereitende Maßnahmen	z	-	18	9	10	40	377	312	297
6		w	-	4	5	2	19	81	89	86
7	Berufsfachschule	z	2	2	4	18	16	7	34	54
8		w	2	2	3	9	12	6	16	30
9	Höhere Berufsfachschule	z	12	4	9	48	55	154	480	573
10		w	2	3	8	34	34	123	319	401
11	Fachoberschule	z	-	1	3	4	2	1	5	1
12		w	-	-	2	2	-	1	-	-
13	Fachgymnasium	z	-	6	12	29	56	63	165	172
14		w	-	2	5	15	22	28	57	65
15	Fachschule	z	-	1	2	4	11	18	48	53
16		w	-	-	-	4	7	14	32	37
			<b>Öffentliche berufliche Schulen</b>							
17	<b>Zusammen</b>	<b>z</b>	<b>64</b>	<b>50</b>	<b>71</b>	<b>195</b>	<b>299</b>	<b>1 601</b>	<b>2 417</b>	<b>2 520</b>
18		<b>w</b>	<b>8</b>	<b>22</b>	<b>37</b>	<b>101</b>	<b>139</b>	<b>617</b>	<b>942</b>	<b>1 052</b>
19	Berufsschule (ohne BvM)	z	50	18	33	113	173	1 058	1 548	1 641
20		w	4	11	15	53	83	421	543	621
21	Berufsvorbereitende Maßnahmen	z	-	18	9	10	40	377	312	297
22		w	-	4	5	2	19	81	89	86
23	Berufsfachschule	z	2	2	4	15	1	1	10	21
24		w	2	2	3	8	1	1	6	11
25	Höhere Berufsfachschule	z	12	4	8	20	17	86	347	354
26		w	2	3	7	17	8	74	222	245
27	Fachoberschule	z	-	1	3	4	2	1	-	1
28		w	-	-	2	2	-	1	-	-
29	Fachgymnasium	z	-	6	12	29	56	63	165	172
30		w	-	2	5	15	22	28	57	65
31	Fachschule	z	-	1	2	4	10	15	35	34
32		w	-	-	-	4	6	11	25	24

Tabelle 4		Klassen und Schüler am 14. Oktober 2021 nach Schularten und Zeitformen des Unterrichtes					
Lfd. Nr.	Schulart	Insgesamt		Davon			
				Vollzeitform		Teilzeitform	
		Klassen 2)	Schüler	Klassen 2)	Schüler	Klassen 2)	Schüler
1	2	3	4	5	6	7	8
<b>Berufliche Schulen insgesamt</b>							
1	<b>Insgesamt</b>	<b>1 727</b>	<b>34 493</b>	<b>584</b>	<b>13 361</b>	<b>1 143</b>	<b>21 132</b>
2	Berufsschule (ohne BvM)	1 027	19 510	-	-	1 027	19 510
3	Berufsvorbereitende Maßnahmen	127	1 787	39	555	88	1 232
4	Berufsfachschule	43	724	43	724	-	-
5	Höhere Berufsfachschule	403	8 053	403	8 053	-	-
6	Fachoberschule	3	22	3	22	-	-
7	Fachgymnasium	x	2 219	x	2 219	x	-
8	Fachschule	124	2 178	96	1 788	28	390
<b>Öffentliche berufliche Schulen</b>							
9	<b>Zusammen</b>	<b>1 415</b>	<b>28 983</b>	<b>284</b>	<b>7 988</b>	<b>1 131</b>	<b>20 995</b>
10	Berufsschule (ohne BvM)	1 027	19 510	-	-	1 027	19 510
11	Berufsvorbereitende Maßnahmen	127	1 787	39	555	88	1 232
12	Berufsfachschule	10	171	10	171	-	-
13	Höhere Berufsfachschule	186	4 185	186	4 185	-	-
14	Fachoberschule	3	22	3	22	-	-
15	Fachgymnasium	x	2 219	x	2 219	x	-
16	Fachschule	62	1 089	46	836	16	253
<b>Berufliche Schulen in freier Trägerschaft</b>							
17	<b>Zusammen</b>	<b>312</b>	<b>5 510</b>	<b>300</b>	<b>5 373</b>	<b>12</b>	<b>137</b>
18	Berufsschule (ohne BvM)	-	-	-	-	-	-
19	Berufsvorbereitende Maßnahmen	-	-	-	-	-	-
20	Berufsfachschule	33	553	33	553	-	-
21	Höhere Berufsfachschule	217	3 868	217	3 868	-	-
22	Fachoberschule	-	-	-	-	-	-
23	Fachgymnasium	x	-	x	-	x	-
24	Fachschule	62	1 089	50	952	12	137

#### Schüler beruflicher Schulen 2021



(c) StatA MV

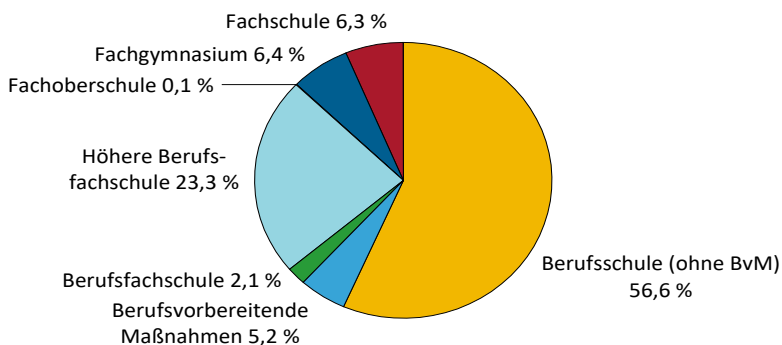


Tabelle 5

## Schüler am 14. Oktober 2021 nach Schularten und schulischer Vorbildung

Lfd. Nr.	Schulart	Geschlecht	Schüler insgesamt	Davon						
				ohne Schulabschluss	Berufsreife	Mittlere Reife	Fachhochschulreife (schulischer Teil)	Fachhochschulreife	allgemeine Hochschulreife	Förder-schulabschluss
1	2	3	4	5	6	7	8	9	10	11
<b>Berufliche Schulen insgesamt</b>										
1	<b>Insgesamt</b>	<b>i</b>	<b>34 493</b>	<b>1 576</b>	<b>5 770</b>	<b>18 776</b>	<b>1 509</b>	<b>590</b>	<b>5 784</b>	<b>488</b>
2		<b>w</b>	<b>16 518</b>	<b>535</b>	<b>2 196</b>	<b>9 441</b>	<b>717</b>	<b>330</b>	<b>3 142</b>	<b>157</b>
3	Berufsschule (ohne BvM)	z	19 510	714	4 368	9 619	945	258	3 402	204
4		w	6 700	219	1 300	3 228	326	113	1 459	55
5	Berufsvorbereitende Maßnahmen	z	1 787	860	457	184	2	-	-	284
6		w	695	316	191	86	-	-	-	102
7	Berufsfachschule	z	724	1	556	146	-	2	19	-
8		w	533	-	423	103	-	1	6	-
9	Höhere Berufsfachschule	z	8 053	1	358	5 096	435	249	1 914	-
10		w	5 995	-	265	3 850	309	178	1 393	-
11	Fachoberschule	z	22	-	-	22	-	-	-	-
12		w	4	-	-	4	-	-	-	-
13	Fachgymnasium	z	2 219	-	2	2 208	9	-	-	-
14		w	1 090	-	2	1 085	3	-	-	-
15	Fachschule	z	2 178	-	29	1 501	118	81	449	-
16		w	1 501	-	15	1 085	79	38	284	-
<b>Öffentliche berufliche Schulen</b>										
17	<b>Zusammen</b>	<b>z</b>	<b>28 983</b>	<b>1 574</b>	<b>5 077</b>	<b>15 593</b>	<b>1 277</b>	<b>387</b>	<b>4 587</b>	<b>488</b>
18		<b>w</b>	<b>12 448</b>	<b>535</b>	<b>1 666</b>	<b>7 045</b>	<b>566</b>	<b>190</b>	<b>2 289</b>	<b>157</b>
19	Berufsschule (ohne BvM)	z	19 510	714	4 368	9 619	945	258	3 402	204
20		w	6 700	219	1 300	3 228	326	113	1 459	55
21	Berufsvorbereitende Maßnahmen	z	1 787	860	457	184	2	-	-	284
22		w	695	316	191	86	-	-	-	102
23	Berufsfachschule	z	171	-	135	29	-	1	6	-
24		w	127	-	106	19	-	-	2	-
25	Höhere Berufsfachschule	z	4 185	-	103	2 768	262	93	959	-
26		w	3 133	-	64	2 099	199	66	705	-
27	Fachoberschule	z	22	-	-	22	-	-	-	-
28		w	4	-	-	4	-	-	-	-
29	Fachgymnasium	z	2 219	-	2	2 208	9	-	-	-
30		w	1 090	-	2	1 085	3	-	-	-
31	Fachschule	z	1 089	-	12	763	59	35	220	-
32		w	699	-	3	524	38	11	123	-

Schüler beruflicher Schulen am 14. Oktober 2021 nach Schularten



(c) StatA MV

Tabelle 6			Schüler am 14. Oktober 2021 nach Schularten und Altersgruppen					
Lfd. Nr.	Schulart	Ge- schlecht	Schüler insgesamt	Davon im Alter von ... bis unter ... Jahren				
				unter 16	16 - 21	21 - 26	26 - 31	31 und mehr
1	2	3	4	5	6	7	8	9
			<b>Berufliche Schulen insgesamt</b>					
1	<b>Insgesamt</b>	<b>i</b>	<b>34 493</b>	<b>114</b>	<b>22 187</b>	<b>8 363</b>	<b>1 589</b>	<b>2 240</b>
2		<b>w</b>	<b>16 518</b>	<b>36</b>	<b>10 247</b>	<b>4 038</b>	<b>752</b>	<b>1 445</b>
3	Berufsschule (ohne BvM)	z	19 510	27	12 717	5 100	909	757
4		w	6 700	10	4 077	1 892	356	365
5	Berufsvorbereitende Maßnahmen	z	1 787	85	1 636	61	5	-
6		w	695	26	641	26	2	-
7	Berufsfachschule	z	724	2	479	116	38	89
8		w	533	-	363	78	25	67
9	Höhere Berufsfachschule	z	8 053	-	4 584	2 106	458	905
10		w	5 995	-	3 589	1 449	279	678
11	Fachoberschule	z	22	-	5	10	3	4
12		w	4	-	1	1	-	2
13	Fachgymnasium	z	2 219	-	2 119	96	4	-
14		w	1 090	-	1 059	30	1	-
15	Fachschule	z	2 178	-	647	874	172	485
16		w	1 501	-	517	562	89	333
			<b>Öffentliche berufliche Schulen</b>					
17	<b>Zusammen</b>	<b>z</b>	<b>28 983</b>	<b>114</b>	<b>19 415</b>	<b>6 802</b>	<b>1 285</b>	<b>1 367</b>
18		<b>w</b>	<b>12 448</b>	<b>36</b>	<b>8 065</b>	<b>2 984</b>	<b>574</b>	<b>789</b>
19	Berufsschule (ohne BvM)	z	19 510	27	12 717	5 100	909	757
20		w	6 700	10	4 077	1 892	356	365
21	Berufsvorbereitende Maßnahmen	z	1 787	85	1 636	61	5	-
22		w	695	26	641	26	2	-
23	Berufsfachschule	z	171	2	126	33	5	5
24		w	127	-	96	26	3	2
25	Höhere Berufsfachschule	z	4 185	-	2 531	1 044	274	336
26		w	3 133	-	1 976	745	168	244
27	Fachoberschule	z	22	-	5	10	3	4
28		w	4	-	1	1	-	2
29	Fachgymnasium	z	2 219	-	2 119	96	4	-
30		w	1 090	-	1 059	30	1	-
31	Fachschule	z	1 089	-	281	458	85	265
32		w	699	-	215	264	44	176

Tabelle 7			Schüler am 14. Oktober 2021 nach Schularten und Jahrgangsstufen				
Lfd. Nr.	Schulart	Ge- schlecht	Schüler insgesamt	Davon			
				1.	2.	3.	4.
				Jahrgangsstufe			
1	2	3	4	5	6	7	8
<b>Berufliche Schulen insgesamt</b>							
1	<b>Insgesamt</b>	<b>i</b>	<b>34 493</b>	<b>14 117</b>	<b>11 001</b>	<b>8 128</b>	<b>1 247</b>
2		<b>w</b>	<b>16 518</b>	<b>6 994</b>	<b>5 576</b>	<b>3 798</b>	<b>150</b>
3	Berufsschule (ohne BvM)	z	19 510	7 086	5 959	5 384	1 081
4		w	6 700	2 571	2 138	1 938	53
5	Berufsvorbereitende Maßnahmen	z	1 787	1 642	145	-	-
6		w	695	642	53	-	-
7	Berufsfachschule	z	724	375	331	18	-
8		w	533	275	243	15	-
9	Höhere Berufsfachschule	z	8 053	3 149	2 874	2 021	9
10		w	5 995	2 363	2 149	1 481	2
11	Fachoberschule	z	22	-	22	-	-
12		w	4	-	4	-	-
13	Fachgymnasium	z	2 219	876	751	587	5
14		w	1 090	445	345	300	-
15	Fachschule	z	2 178	989	919	118	152
16		w	1 501	698	644	64	95
<b>Öffentliche berufliche Schulen</b>							
17	<b>Zusammen</b>	<b>z</b>	<b>28 983</b>	<b>11 681</b>	<b>8 790</b>	<b>7 346</b>	<b>1 166</b>
18		<b>w</b>	<b>12 448</b>	<b>5 166</b>	<b>3 940</b>	<b>3 235</b>	<b>107</b>
19	Berufsschule (ohne BvM)	z	19 510	7 086	5 959	5 384	1 081
20		w	6 700	2 571	2 138	1 938	53
21	Berufsvorbereitende Maßnahmen	z	1 787	1 642	145	-	-
22		w	695	642	53	-	-
23	Berufsfachschule	z	171	114	57	-	-
24		w	127	79	48	-	-
25	Höhere Berufsfachschule	z	4 185	1 498	1 400	1 287	-
26		w	3 133	1 131	1 055	947	-
27	Fachoberschule	z	22	-	22	-	-
28		w	4	-	4	-	-
29	Fachgymnasium	z	2 219	876	751	587	5
30		w	1 090	445	345	300	-
31	Fachschule	z	1 089	465	456	88	80
32		w	699	298	297	50	54

Tabelle 8			Schüler am 14. Oktober 2021 nach Ausbildungsrichtungen, Jahrgangsstufen und Schularten				
Tabelle 8.1			Berufliche Schulen insgesamt				
Lfd. Nr.	Ausbildungsrichtung Schulart	Ge-schl.	Schüler insgesamt	Davon			
				1.	2.	3.	4.
				Jahrgangsstufe			
1	2	3	4	5	6	7	8
<b>Berufsschule</b>							
1	<b>Land-, Forst- und Tierwirtschaft und Gartenbau</b>	<b>z</b>	<b>1 062</b>	<b>378</b>	<b>340</b>	<b>344</b>	<b>-</b>
2		<b>w</b>	<b>279</b>	<b>110</b>	<b>93</b>	<b>76</b>	<b>-</b>
3	Landwirtschaft	z	588	191	198	199	-
4		w	83	28	30	25	-
5	Tierwirtschaft	z	95	46	31	18	-
6		w	56	28	18	10	-
7	Pferdewirtschaft	z	44	16	12	16	-
8		w	39	14	12	13	-
9	Fischwirtschaft	z	8	2	-	6	-
10		w	-	-	-	-	-
11	Forst- und Jagdwirtschaft, Landschaftspflege	z	100	23	33	44	-
12		w	14	5	5	4	-
13	Gartenbau	z	182	78	55	49	-
14		w	44	15	17	12	-
15	Floristik	z	45	22	11	12	-
16		w	43	20	11	12	-
17	<b>Rohstoffgewinnung, Produktion und Fertigung</b>	<b>z</b>	<b>6 078</b>	<b>1 890</b>	<b>1 640</b>	<b>1 616</b>	<b>932</b>
18		<b>w</b>	<b>597</b>	<b>214</b>	<b>171</b>	<b>179</b>	<b>33</b>
19	Kunststoff- und Kautschukherstellung und -verarbeitung	z	38	18	11	9	-
20		w	5	-	2	3	-
21	Farb- und Lacktechnik	z	66	27	24	15	-
22		w	11	6	4	1	-
23	Holzbe- und -verarbeitung	z	421	164	120	137	-
24		w	58	23	16	19	-
25	Technische Mediengestaltung	z	42	13	15	14	-
26		w	23	7	10	6	-
27	Drucktechnik und -weiterverarbeitung, Buchbinderei	z	28	12	5	11	-
28		w	3	1	-	2	-
29	Metallerzeugung	z	33	12	7	6	8
30		w	1	-	-	-	1
31	Metallbearbeitung	z	197	61	74	27	35
32		w	11	5	4	-	2
33	Metallbau und Schweißtechnik	z	624	177	147	147	153
34		w	13	7	2	3	1
35	Feinwerk- und Werkzeugtechnik	z	19	3	3	9	4
36		w	3	-	-	2	1
37	Maschinenbau- und Betriebstechnik	z	326	75	83	106	62
38		w	9	1	-	6	2
39	Fahrzeug-, Luft-, Raumfahrt- und Schiffbautechnik	z	1 666	460	433	403	370
40		w	63	18	17	13	15
41	Mechatronik und Automatisierungstechnik	z	412	106	98	114	94
42		w	10	2	1	3	4
43	Energietechnik	z	900	266	258	201	175
44		w	26	7	12	2	5
45	Elektrotechnik	z	204	70	50	57	27
46		w	9	2	3	2	2
47	Technisches Zeichnen, Konstruktion und Modellbau	z	105	32	36	33	4
48		w	45	12	18	15	-
49	Lebensmittel- und Genussmittelherstellung	z	332	149	92	91	-
50		w	133	57	37	39	-
51	Speisenzubereitung	z	665	245	184	236	-
52		w	174	66	45	63	-
53	<b>Bau, Architektur, Vermessung und Gebäudetechnik</b>	<b>z</b>	<b>2 053</b>	<b>794</b>	<b>641</b>	<b>506</b>	<b>112</b>
54		<b>w</b>	<b>79</b>	<b>29</b>	<b>26</b>	<b>24</b>	<b>-</b>
55	Vermessung und Kartografie	z	89	38	25	26	-
56		w	10	4	2	4	-

Tabelle 8			Schüler am 14. Oktober 2021 nach Ausbildungsrichtungen, Jahrgangsstufen und Schularten				
Tabelle 8.1			Berufliche Schulen insgesamt				
Lfd. Nr.	Ausbildungsrichtung Schulart	Ge-schl.	Schüler insgesamt	Davon			
				1.	2.	3.	4.
				Jahrgangsstufe			
1	2	3	4	5	6	7	8
57	Hochbau	z	442	201	136	105	-
58		w	6	3	2	1	-
59	Tiefbau	z	257	112	96	49	-
60		w	-	-	-	-	-
61	Bodenverlegung	z	43	21	11	11	-
62		w	1	1	-	-	-
63	Maler- und Lackierer-, Stuckateurarbeiten, Bauwerksabdichtung,	z	279	111	94	74	-
64	Holz- und Bautenschutz	w	47	16	18	13	-
65	Aus- und Trockenbau, Isolierung, Zimmerei, Glaserei, Rollladen-	z	168	67	57	44	-
66	und Jalousiebau	w	4	1	-	3	-
67	Klempnerei, Sanitär-, Heizungs- und Klimatechnik	z	547	180	147	130	90
68		w	8	3	2	3	-
69	Ver- und Entsorgung	z	228	64	75	67	22
70		w	3	1	2	-	-
71	<b>Naturwissenschaft, Geografie und Informatik</b>	<b>z</b>	<b>469</b>	<b>148</b>	<b>136</b>	<b>164</b>	<b>21</b>
72		<b>w</b>	<b>80</b>	<b>24</b>	<b>20</b>	<b>25</b>	<b>11</b>
73	Biologie	z	49	9	15	14	11
74		w	33	7	11	9	6
75	Chemie	z	42	8	9	15	10
76		w	18	3	3	7	5
77	Informatik	z	214	82	69	63	-
78		w	11	4	4	3	-
79	IT-Systemanalyse, IT-Anwendungsberatung und IT-Vertrieb	z	20	7	5	8	-
80		w	3	1	1	1	-
81	IT-Netzwerktechnik, IT-Koordination, IT-Administration und	z	1	-	1	-	-
82	IT-Organisation	w	-	-	-	-	-
83	Softwareentwicklung und Programmierung	z	143	42	37	64	-
84		w	15	9	1	5	-
85	<b>Verkehr, Logistik, Schutz und Sicherheit</b>	<b>z</b>	<b>1 310</b>	<b>533</b>	<b>454</b>	<b>323</b>	<b>-</b>
86		<b>w</b>	<b>164</b>	<b>76</b>	<b>56</b>	<b>32</b>	<b>-</b>
87	Überwachung und Wartung der Verkehrsinfrastruktur	z	70	26	23	21	-
88		w	4	1	2	1	-
89	Lagerwirtschaft, Post und Zustellung, Güterumschlag	z	852	348	317	187	-
90		w	86	41	34	11	-
91	Servicekräfte im Personenverkehr	z	2	2	-	-	-
92		w	-	-	-	-	-
93	Kaufleute – Verkehr und Logistik	z	110	38	35	37	-
94		w	37	14	11	12	-
95	Fahrzeugführung im Straßenverkehr	z	181	77	54	50	-
96		w	18	9	5	4	-
97	Objekt-, Personen-, Brandschutz, Arbeitssicherheit	z	39	17	8	14	-
98		w	7	4	2	1	-
99	Reinigung	z	56	25	17	14	-
100		w	12	7	2	3	-
101	<b>Kaufmännische Dienstleistungen, Warenhandel, Vertrieb,</b>	<b>z</b>	<b>4 328</b>	<b>1 829</b>	<b>1 401</b>	<b>1 098</b>	<b>-</b>
102	<b>Hotel und Tourismus</b>	<b>w</b>	<b>2 398</b>	<b>1 032</b>	<b>765</b>	<b>601</b>	<b>-</b>
103	Handel	z	409	146	136	127	-
104		w	155	54	47	54	-
105	Immobilienwirtschaft und Facility-Management	z	180	66	49	65	-
106		w	98	32	26	40	-
107	Verkauf (ohne Produktspezialisierung)	z	1 968	909	696	363	-
108		w	1 088	516	402	170	-
109	Verkauf von Bekleidung, Elektronik, Kraftfahrzeugen und	z	104	44	27	33	-
110	Hartwaren	w	27	14	7	6	-
111	Verkauf von Lebensmitteln	z	165	68	49	48	-
112		w	116	46	34	36	-
113	Verkauf von drogerie- und apothekenüblichen Waren, Sanitäts-	z	63	22	22	19	-
114	und Medizinbedarf	w	55	19	18	18	-

Tabelle 8			Schüler am 14. Oktober 2021 nach Ausbildungsrichtungen, Jahrgangsstufen und Schularten				
Tabelle 8.1			Berufliche Schulen insgesamt				
Lfd. Nr.	Ausbildungsrichtung Schulart	Ge-schl.	Schüler insgesamt	Davon			
				1.	2.	3.	4.
				Jahrgangsstufe			
1	2	3	4	5	6	7	8
115	Tourismus und Sport	z	249	85	72	92	-
116		w	153	53	45	55	-
117	Hotellerie	z	636	222	195	219	-
118		w	383	136	104	143	-
119	Gastronomie	z	503	246	143	114	-
120		w	284	145	75	64	-
121	Veranstaltungsservice und -management	z	51	21	12	18	-
122		w	39	17	7	15	-
123	<b>Unternehmensorganisation, Buchhaltung, Recht und</b>	<b>z</b>	<b>2 817</b>	<b>1 014</b>	<b>906</b>	<b>897</b>	<b>-</b>
124	<b>Verwaltung</b>	<b>w</b>	<b>1 916</b>	<b>657</b>	<b>631</b>	<b>628</b>	<b>-</b>
125	Unternehmensorganisation und -strategie	z	288	89	94	105	-
126		w	144	45	47	52	-
127	Büro und Sekretariat	z	905	345	271	289	-
128		w	685	256	197	232	-
129	Versicherungs- und Finanzdienstleistungen	z	368	130	128	110	-
130		w	175	51	71	53	-
131	Steuerberatung	z	217	82	77	58	-
132		w	138	49	47	42	-
133	Rechtsberatung, -sprechung und -ordnung	z	122	47	37	38	-
134		w	111	42	36	33	-
135	Verwaltung	z	881	311	288	282	-
136		w	636	207	225	204	-
137	Medien-, Dokumentations- und Informationsdienste	z	36	10	11	15	-
138		w	27	7	8	12	-
139	<b>Gesundheit, Soziales, Lehre und Erziehung</b>	<b>z</b>	<b>1 284</b>	<b>466</b>	<b>400</b>	<b>402</b>	<b>16</b>
140		<b>w</b>	<b>1 151</b>	<b>418</b>	<b>362</b>	<b>362</b>	<b>9</b>
141	Arzt- und Praxishilfe	z	865	312	282	271	-
142		w	819	294	266	259	-
143	Körperpflege	z	207	77	60	70	-
144		w	175	65	50	60	-
145	Medizin-, Orthopädie- und Rehathechnik	z	85	32	18	19	16
146		w	55	24	11	11	9
147	Hauswirtschaft und Verbraucherberatung	z	127	45	40	42	-
148		w	102	35	35	32	-
149	<b>Geisteswissenschaften, Kultur und Gestaltung</b>	<b>z</b>	<b>109</b>	<b>34</b>	<b>41</b>	<b>34</b>	<b>-</b>
150		<b>w</b>	<b>36</b>	<b>11</b>	<b>14</b>	<b>11</b>	<b>-</b>
151	Werbung und Marketing	z	70	25	25	20	-
152		w	33	11	14	8	-
153	Veranstaltungs-, Kamera- und Tontechnik	z	39	9	16	14	-
154		w	3	-	-	3	-
155	<b>Berufsschule zusammen</b>	<b>z</b>	<b>19 510</b>	<b>7 086</b>	<b>5 959</b>	<b>5 384</b>	<b>1 081</b>
156		<b>w</b>	<b>6 700</b>	<b>2 571</b>	<b>2 138</b>	<b>1 938</b>	<b>53</b>
<b>Berufsvorbereitenden Maßnahmen</b>							
157	<b>Berufsvorbereitungsjahr</b>	<b>z</b>	<b>555</b>	<b>410</b>	<b>145</b>	<b>-</b>	<b>-</b>
158		<b>w</b>	<b>202</b>	<b>149</b>	<b>53</b>	<b>-</b>	<b>-</b>
159	Berufsvorbereitungsjahr Normalfall	z	214	214	-	-	-
160		w	90	90	-	-	-
161	Berufsvorbereitungsjahr Aussiedler/Ausländer	z	170	112	58	-	-
162		w	51	31	20	-	-
163	Berufsvorbereitungsjahr Sonderpädagogik	z	171	84	87	-	-
164		w	61	28	33	-	-
165	<b>Berufsvorbereitende Bildungsmaßnahmen</b>	<b>z</b>	<b>1 232</b>	<b>1 232</b>	<b>-</b>	<b>-</b>	<b>-</b>
166		<b>w</b>	<b>493</b>	<b>493</b>	<b>-</b>	<b>-</b>	<b>-</b>
167	<b>Berufsvorbereitende Maßnahmen zusammen</b>	<b>z</b>	<b>1 787</b>	<b>1 642</b>	<b>145</b>	<b>-</b>	<b>-</b>
168		<b>w</b>	<b>695</b>	<b>642</b>	<b>53</b>	<b>-</b>	<b>-</b>

Tabelle 8			Schüler am 14. Oktober 2021 nach Ausbildungsrichtungen, Jahrgangsstufen und Schularten				
Tabelle 8.1			Berufliche Schulen insgesamt				
Lfd. Nr.	Ausbildungsrichtung Schulart	Geschl.	Schüler insgesamt	Davon			
				1.	2.	3.	4.
				Jahrgangsstufe			
1	2	3	4	5	6	7	8
<b>Berufsfachschule</b>							
169	Staatlich anerkannter Kinderpfleger	z	147	59	70	18	-
170		w	117	44	58	15	-
171	Masseur und medizinischer Bademeister	z	60	41	19	-	-
172		w	31	19	12	-	-
173	Kranken- und Altenpflegehilfe	z	517	275	242	-	-
174		w	385	212	173	-	-
175	<b>Berufsfachschule zusammen</b>	<b>z</b>	<b>724</b>	<b>375</b>	<b>331</b>	<b>18</b>	<b>-</b>
176		<b>w</b>	<b>533</b>	<b>275</b>	<b>243</b>	<b>15</b>	<b>-</b>
<b>Höhere Berufsfachschule</b>							
177	<b>Höhere Berufsfachschule für Gesundheitsberufe</b>	<b>z</b>	<b>5 569</b>	<b>2 136</b>	<b>1 651</b>	<b>1 782</b>	<b>-</b>
178		<b>w</b>	<b>4 152</b>	<b>1 619</b>	<b>1 232</b>	<b>1 301</b>	<b>-</b>
179	Gesundheits- und Krankenpflege	z	686	-	-	686	-
180		w	521	-	-	521	-
181	Gesundheits- und Krankenpflege, Dualer Bachelor Studiengang	z	22	-	15	7	-
182		w	19	-	14	5	-
183	Gesundheits- und Kinderkrankenpflege	z	98	-	-	98	-
184		w	92	-	-	92	-
185	Medizinisch-technischer Laboratoriumsassistent	z	134	46	38	50	-
186		w	96	33	28	35	-
187	Medizinisch-technische Radiologieassistent	z	147	42	37	68	-
188		w	91	33	22	36	-
189	Physiotherapie	z	578	223	184	171	-
190		w	366	141	112	113	-
191	Entbindungspflege	z	29	-	-	29	-
192		w	29	-	-	29	-
193	Ergotherapie	z	345	135	106	104	-
194		w	309	121	94	94	-
195	Diätassistent	z	68	39	22	7	-
196		w	56	33	16	7	-
197	Logopädie	z	88	31	32	25	-
198		w	88	31	32	25	-
199	Medizinische Dokumentation	z	27	15	5	7	-
200		w	14	9	3	2	-
201	Orthoptik	z	10	10	-	-	-
202		w	10	10	-	-	-
203	Pharmazeutisch-technische Assistenz	z	97	42	37	18	-
204		w	82	39	28	15	-
205	Medizinisch-technische Assistenz für Funktionsdiagnostik	z	27	-	19	8	-
206		w	20	-	14	6	-
207	Altenpflege	z	427	-	10	417	-
208		w	299	-	10	289	-
209	Altenpflege, Dualer Bachelor Studiengang	z	16	-	5	11	-
210		w	13	-	3	10	-
211	Pflegefachmann/-frau	z	2 568	1 487	1 081	-	-
212		w	1 976	1 144	832	-	-
213	Staatlich anerkannter Notfallsanitäter	z	202	66	60	76	-
214		w	71	25	24	22	-
215	<b>Höhere Berufsfachschule für Assistenzberufe</b>	<b>z</b>	<b>557</b>	<b>231</b>	<b>196</b>	<b>121</b>	<b>9</b>
216		<b>w</b>	<b>364</b>	<b>148</b>	<b>130</b>	<b>84</b>	<b>2</b>
217	Technische Assistenz für Informatik	z	34	22	12	-	-
218		w	1	-	1	-	-
219	Gestaltungstechnische Assistenz, SP Grafik und Design	z	330	126	112	92	-
220		w	254	101	87	66	-
221	Gestaltungstechnische Assistenz, SP Mode und Design	z	65	26	20	19	-
222		w	54	23	18	13	-

Tabelle 8			Schüler am 14. Oktober 2021 nach Ausbildungsrichtungen, Jahrgangsstufen und Schularten				
Tabelle 8.1			Berufliche Schulen insgesamt				
Lfd. Nr.	Ausbildungsrichtung Schulart	Geschl.	Schüler insgesamt	Davon			
				1.	2.	3.	4.
				Jahrgangsstufe			
1	2	3	4	5	6	7	8
223	Gestaltungstechnische Assistenz, SP Medien/Kommunikation	z	89	46	43	-	-
224		w	38	18	20	-	-
225	Schauspiel	z	39	11	9	10	9
226		w	17	6	4	5	2
227	<b>Höhere Berufsfachschule für das Sozialwesen</b>	<b>z</b>	<b>1 891</b>	<b>762</b>	<b>1 011</b>	<b>118</b>	-
228		<b>w</b>	<b>1 443</b>	<b>576</b>	<b>771</b>	<b>96</b>	-
229	Sozialassistent	z	1 473	582	891	-	-
230		w	1 109	436	673	-	-
231	Staatlich anerkannter Erzieher (0 - 10-Jährige)	z	418	180	120	118	-
232		w	334	140	98	96	-
233	<b>Höhere Berufsfachschule für Kosmetik</b>	<b>z</b>	<b>36</b>	<b>20</b>	<b>16</b>	-	-
234		<b>w</b>	<b>36</b>	<b>20</b>	<b>16</b>	-	-
235	<b>Höhere Berufsfachschule zusammen</b>	<b>z</b>	<b>8 053</b>	<b>3 149</b>	<b>2 874</b>	<b>2 021</b>	<b>9</b>
236		<b>w</b>	<b>5 995</b>	<b>2 363</b>	<b>2 149</b>	<b>1 481</b>	<b>2</b>
<b>Fachoberschule</b>							
237	Wirtschaft	z	7	-	7	-	-
238		w	3	-	3	-	-
239	Metalltechnik	z	4	-	4	-	-
240		w	-	-	-	-	-
241	Bautechnik	z	4	-	4	-	-
242		w	-	-	-	-	-
243	Verwaltung	z	7	-	7	-	-
244		w	1	-	1	-	-
245	<b>Fachoberschule zusammen</b>	<b>z</b>	<b>22</b>	-	<b>22</b>	-	-
246		<b>w</b>	<b>4</b>	-	<b>4</b>	-	-
<b>Fachgymnasium</b>							
247	Bautechnik	z	41	20	14	7	-
248		w	12	10	2	-	-
249	Elektrotechnik	z	56	27	22	7	-
250		w	3	1	1	1	-
251	Metalltechnik	z	20	7	7	6	-
252		w	2	1	1	-	-
253	Wirtschaft, FR Wirtschaft und Verwaltung	z	830	303	299	228	-
254		w	366	145	115	106	-
255	Ernährungswissenschaft	z	121	46	35	40	-
256		w	81	30	23	28	-
257	Sozialpädagogik	z	430	158	144	128	-
258		w	305	118	102	85	-
259	Datenverarbeitungstechnik	z	158	64	56	38	-
260		w	7	6	-	1	-
261	Gesundheit und Pflege	z	323	144	103	76	-
262		w	241	108	71	62	-
263	Gestaltungs- und Medientechnik	z	125	44	48	33	-
264		w	56	15	27	14	-
265	Wirtschaft, FR Wirtschaftsinformatik	z	88	50	17	21	-
266		w	16	11	2	3	-
267	Assistent für Informatik mit allgemeiner Hochschulreife,	z	27	13	6	3	5
268	FR Datenverarbeitung	w	1	-	1	-	-
269	<b>Fachgymnasium zusammen</b>	<b>z</b>	<b>2 219</b>	<b>876</b>	<b>751</b>	<b>587</b>	<b>5</b>
270		<b>w</b>	<b>1 090</b>	<b>445</b>	<b>345</b>	<b>300</b>	-



Tabelle 8			Schüler am 14. Oktober 2021 nach Ausbildungsrichtungen, Jahrgangsstufen und Schularten				
Tabelle 8.1			Berufliche Schulen insgesamt				
Lfd. Nr.	Ausbildungsrichtung Schulart	Geschl.	Schüler insgesamt	Davon			
				1.	2.	3.	4.
				Jahrgangsstufe			
1	2	3	4	5	6	7	8
				<b>Fachschule</b>			
271	<b>Berufe in der Land-, Tier-, Forstwirtschaft und im Gartenbau</b>	<b>z</b>	<b>98</b>	<b>34</b>	<b>37</b>	<b>27</b>	<b>-</b>
272		<b>w</b>	<b>21</b>	<b>6</b>	<b>9</b>	<b>6</b>	<b>-</b>
273	Staatlich geprüfter Wirtschaftler, FR Landwirtschaft	z	11	-	11	-	-
274		w	3	-	3	-	-
275	Staatlich geprüfter Agrarbetriebswirt, FR Landwirtschaft	z	87	34	26	27	-
276		w	18	6	6	6	-
277	<b>Technische Berufe</b>	<b>z</b>	<b>129</b>	<b>54</b>	<b>28</b>	<b>13</b>	<b>34</b>
278		<b>w</b>	<b>5</b>	<b>3</b>	<b>1</b>	<b>-</b>	<b>1</b>
279	Staatlich geprüfter Techniker, FR Maschinentechnik	z	38	21	17	-	-
280	SP Konstruktion	w	1	-	1	-	-
281	Staatlich geprüfter Techniker, FR Maschinentechnik SP Fertigung	z	26	9	-	5	12
282		w	2	2	-	-	-
283	Staatlich geprüfter Techniker, FR Elektrotechnik	z	26	10	-	8	8
284	SP Energietechnik	w	-	-	-	-	-
285	Staatlich geprüfter Techniker, FR Bautechnik SP Tiefbau	z	14	-	-	-	14
286		w	1	-	-	-	1
287	Staatlich geprüfter Techniker, FR Umweltschutztechnik	z	7	7	-	-	-
288	SP Labortechnik	w	1	1	-	-	-
289	Staatlich geprüfter Techniker, FR Elektrotechnik	z	18	7	11	-	-
290	SP Automatisierungstechnik	w	-	-	-	-	-
291	<b>Dienstleistungsberufe</b>	<b>z</b>	<b>1 951</b>	<b>901</b>	<b>854</b>	<b>78</b>	<b>118</b>
292		<b>w</b>	<b>1 475</b>	<b>689</b>	<b>634</b>	<b>58</b>	<b>94</b>
293	Staatlich geprüfter Betriebswirt, FR Betriebswirtschaft,	z	46	14	17	15	-
294	SP Finanzwirtschaft	w	24	7	9	8	-
295	Staatlich anerkannter Erzieher	z	1 261	652	609	-	-
296		w	974	512	462	-	-
297	Staatlich anerkannter Erzieher (berufsbegleitend)	z	266	40	45	63	118
298		w	217	32	41	50	94
299	Staatlich anerkannter Erzieher (Projekt Aufbauweiterbildung)	z	1	1	-	-	-
300		w	1	1	-	-	-
301	Staatlich anerkannter Heilerziehungspfleger	z	349	180	169	-	-
302		w	258	137	121	-	-
303	Nautischer Wachoffizier, Erster Offizier	z	8	2	6	-	-
304		w	-	-	-	-	-
305	Staatlich geprüfter Techniker, FR Schiffsbetriebstechniker	z	10	2	8	-	-
306		w	1	-	1	-	-
307	Offizier, Kapitän nationale Fahrt bis zu 500 BRZ	z	7	7	-	-	-
308		w	-	-	-	-	-
309	Kapitän auf Fischereifahrzeugen (BKü)	z	3	3	-	-	-
310		w	-	-	-	-	-
311	<b>Fachschule zusammen</b>	<b>z</b>	<b>2 178</b>	<b>989</b>	<b>919</b>	<b>118</b>	<b>152</b>
312		<b>w</b>	<b>1 501</b>	<b>698</b>	<b>644</b>	<b>64</b>	<b>95</b>
313	<b>Insgesamt</b>	<b>i</b>	<b>34 493</b>	<b>14 117</b>	<b>11 001</b>	<b>8 128</b>	<b>1 247</b>
314		<b>w</b>	<b>16 518</b>	<b>6 994</b>	<b>5 576</b>	<b>3 798</b>	<b>150</b>

Tabelle 8			Schüler am 14. Oktober 2021 nach Ausbildungsrichtungen, Jahrgangsstufen und Schularten				
Tabelle 8.2			Öffentliche berufliche Schulen				
Lfd. Nr.	Ausbildungsrichtung Schulart	Ge-schl.	Schüler insgesamt	Davon			
				1.	2.	3.	4.
				Jahrgangsstufe			
1	2	3	4	5	6	7	8
<b>Berufsschule</b>							
1	<b>Land-, Forst- und Tierwirtschaft und Gartenbau</b>	<b>z</b>	<b>1 062</b>	<b>378</b>	<b>340</b>	<b>344</b>	<b>-</b>
2		<b>w</b>	<b>279</b>	<b>110</b>	<b>93</b>	<b>76</b>	<b>-</b>
3	Landwirtschaft	z	588	191	198	199	-
4		w	83	28	30	25	-
5	Tierwirtschaft	z	95	46	31	18	-
6		w	56	28	18	10	-
7	Pferdewirtschaft	z	44	16	12	16	-
8		w	39	14	12	13	-
9	Fischwirtschaft	z	8	2	-	6	-
10		w	-	-	-	-	-
11	Forst- und Jagdwirtschaft, Landschaftspflege	z	100	23	33	44	-
12		w	14	5	5	4	-
13	Gartenbau	z	182	78	55	49	-
14		w	44	15	17	12	-
15	Floristik	z	45	22	11	12	-
16		w	43	20	11	12	-
17	<b>Rohstoffgewinnung, Produktion und Fertigung</b>	<b>z</b>	<b>6 078</b>	<b>1 890</b>	<b>1 640</b>	<b>1 616</b>	<b>932</b>
18		<b>w</b>	<b>597</b>	<b>214</b>	<b>171</b>	<b>179</b>	<b>33</b>
19	Kunststoff- und Kautschukherstellung und -verarbeitung	z	38	18	11	9	-
20		w	5	-	2	3	-
21	Farb- und Lacktechnik	z	66	27	24	15	-
22		w	11	6	4	1	-
23	Holzbe- und -verarbeitung	z	421	164	120	137	-
24		w	58	23	16	19	-
25	Technische Mediengestaltung	z	42	13	15	14	-
26		w	23	7	10	6	-
27	Drucktechnik und -weiterverarbeitung, Buchbinderei	z	28	12	5	11	-
28		w	3	1	-	2	-
29	Metallerzeugung	z	33	12	7	6	8
30		w	1	-	-	-	1
31	Metallbearbeitung	z	197	61	74	27	35
32		w	11	5	4	-	2
33	Metallbau und Schweißtechnik	z	624	177	147	147	153
34		w	13	7	2	3	1
35	Feinwerk- und Werkzeugtechnik	z	19	3	3	9	4
36		w	3	-	-	2	1
37	Maschinenbau- und Betriebstechnik	z	326	75	83	106	62
38		w	9	1	-	6	2
39	Fahrzeug-, Luft-, Raumfahrt- und Schiffbautechnik	z	1 666	460	433	403	370
40		w	63	18	17	13	15
41	Mechatronik und Automatisierungstechnik	z	412	106	98	114	94
42		w	10	2	1	3	4
43	Energietechnik	z	900	266	258	201	175
44		w	26	7	12	2	5
45	Elektrotechnik	z	204	70	50	57	27
46		w	9	2	3	2	2
47	Technisches Zeichnen, Konstruktion und Modellbau	z	105	32	36	33	4
48		w	45	12	18	15	-
49	Lebensmittel- und Genussmittelherstellung	z	332	149	92	91	-
50		w	133	57	37	39	-
51	Speisenzubereitung	z	665	245	184	236	-
52		w	174	66	45	63	-
53	<b>Bau, Architektur, Vermessung und Gebäudetechnik</b>	<b>z</b>	<b>2 053</b>	<b>794</b>	<b>641</b>	<b>506</b>	<b>112</b>
54		<b>w</b>	<b>79</b>	<b>29</b>	<b>26</b>	<b>24</b>	<b>-</b>
55	Vermessung und Kartografie	z	89	38	25	26	-
56		w	10	4	2	4	-

Tabelle 8			Schüler am 14. Oktober 2021 nach Ausbildungsrichtungen, Jahrgangsstufen und Schularten				
Tabelle 8.2			Öffentliche berufliche Schulen				
Lfd. Nr.	Ausbildungsrichtung Schulart	Geschl.	Schüler insgesamt	Davon			
				1.	2.	3.	4.
				Jahrgangsstufe			
1	2	3	4	5	6	7	8
57	Hochbau	z	442	201	136	105	-
58		w	6	3	2	1	-
59	Tiefbau	z	257	112	96	49	-
60		w	-	-	-	-	-
61	Bodenverlegung	z	43	21	11	11	-
62		w	1	1	-	-	-
63	Maler- und Lackierer-, Stuckateurarbeiten, Bauwerksabdichtung,	z	279	111	94	74	-
64	Holz- und Bautenschutz	w	47	16	18	13	-
65	Aus- und Trockenbau, Isolierung, Zimmerei, Glaserei, Rollladen- und	z	168	67	57	44	-
66	Jalousiebau	w	4	1	-	3	-
67	Klempnerei, Sanitär-, Heizungs- und Klimatechnik	z	547	180	147	130	90
68		w	8	3	2	3	-
69	Ver- und Entsorgung	z	228	64	75	67	22
70		w	3	1	2	-	-
71	<b>Naturwissenschaft, Geografie und Informatik</b>	<b>z</b>	<b>469</b>	<b>148</b>	<b>136</b>	<b>164</b>	<b>21</b>
72		<b>w</b>	<b>80</b>	<b>24</b>	<b>20</b>	<b>25</b>	<b>11</b>
73	Biologie	z	49	9	15	14	11
74		w	33	7	11	9	6
75	Chemie	z	42	8	9	15	10
76		w	18	3	3	7	5
77	Informatik	z	214	82	69	63	-
78		w	11	4	4	3	-
79	IT-Systemanalyse, IT-Anwendungsberatung und IT-Vertrieb	z	20	7	5	8	-
80		w	3	1	1	1	-
81	IT-Netzwerktechnik, IT-Koordination, IT-Administration und	z	1	-	1	-	-
82	IT-Organisation	w	-	-	-	-	-
83	Softwareentwicklung und Programmierung	z	143	42	37	64	-
84		w	15	9	1	5	-
85	<b>Verkehr, Logistik, Schutz und Sicherheit</b>	<b>z</b>	<b>1 310</b>	<b>533</b>	<b>454</b>	<b>323</b>	<b>-</b>
86		<b>w</b>	<b>164</b>	<b>76</b>	<b>56</b>	<b>32</b>	<b>-</b>
87	Überwachung und Wartung der Verkehrsinfrastruktur	z	70	26	23	21	-
88		w	4	1	2	1	-
89	Lagerwirtschaft, Post und Zustellung, Güterumschlag	z	852	348	317	187	-
90		w	86	41	34	11	-
91	Servicekräfte im Personenverkehr	z	2	2	-	-	-
92		w	-	-	-	-	-
93	Kaufleute - Verkehr und Logistik	z	110	38	35	37	-
94		w	37	14	11	12	-
95	Fahrzeugführung im Straßenverkehr	z	181	77	54	50	-
96		w	18	9	5	4	-
97	Objekt-, Personen-, Brandschutz, Arbeitssicherheit	z	39	17	8	14	-
98		w	7	4	2	1	-
99	Reinigung	z	56	25	17	14	-
100		w	12	7	2	3	-
101	<b>Kaufmännische Dienstleistungen, Warenhandel, Vertrieb,</b>	<b>z</b>	<b>4 328</b>	<b>1 829</b>	<b>1 401</b>	<b>1 098</b>	<b>-</b>
102	<b>Hotel und Tourismus</b>	<b>w</b>	<b>2 398</b>	<b>1 032</b>	<b>765</b>	<b>601</b>	<b>-</b>
103	Handel	z	409	146	136	127	-
104		w	155	54	47	54	-
105	Immobilienwirtschaft und Facility-Management	z	180	66	49	65	-
106		w	98	32	26	40	-
107	Verkauf (ohne Produktspezialisierung)	z	1 968	909	696	363	-
108		w	1 088	516	402	170	-
109	Verkauf von Bekleidung, Elektronik, Kraftfahrzeugen und Hartwaren	z	104	44	27	33	-
110		w	27	14	7	6	-
111	Verkauf von Lebensmitteln	z	165	68	49	48	-
112		w	116	46	34	36	-
113	Verkauf von drogerie- und apothekenüblichen Waren, Sanitäts- und	z	63	22	22	19	-
114	Medizinbedarf	w	55	19	18	18	-

Tabelle 8			Schüler am 14. Oktober 2021 nach Ausbildungsrichtungen, Jahrgangsstufen und Schularten				
Tabelle 8.2			Öffentliche berufliche Schulen				
Lfd. Nr.	Ausbildungsrichtung Schulart	Geschl.	Schüler insgesamt	Davon			
				1.	2.	3.	4.
				Jahrgangsstufe			
1	2	3	4	5	6	7	8
115	Tourismus und Sport	z	249	85	72	92	-
116		w	153	53	45	55	-
117	Hotellerie	z	636	222	195	219	-
118		w	383	136	104	143	-
119	Gastronomie	z	503	246	143	114	-
120		w	284	145	75	64	-
121	Veranstaltungsservice und -management	z	51	21	12	18	-
122		w	39	17	7	15	-
123	<b>Unternehmensorganisation, Buchhaltung, Recht und Verwaltung</b>	<b>z</b>	<b>2 817</b>	<b>1 014</b>	<b>906</b>	<b>897</b>	-
124		<b>w</b>	<b>1 916</b>	<b>657</b>	<b>631</b>	<b>628</b>	-
125	Unternehmensorganisation und -strategie	z	288	89	94	105	-
126		w	144	45	47	52	-
127	Büro und Sekretariat	z	905	345	271	289	-
128		w	685	256	197	232	-
129	Versicherungs- und Finanzdienstleistungen	z	368	130	128	110	-
130		w	175	51	71	53	-
131	Steuerberatung	z	217	82	77	58	-
132		w	138	49	47	42	-
133	Rechtsberatung, -sprechung und -ordnung	z	122	47	37	38	-
134		w	111	42	36	33	-
135	Verwaltung	z	881	311	288	282	-
136		w	636	207	225	204	-
137	Medien-, Dokumentations- und Informationsdienste	z	36	10	11	15	-
138		w	27	7	8	12	-
139	<b>Gesundheit, Soziales, Lehre und Erziehung</b>	<b>z</b>	<b>1 284</b>	<b>466</b>	<b>400</b>	<b>402</b>	<b>16</b>
140		<b>w</b>	<b>1 151</b>	<b>418</b>	<b>362</b>	<b>362</b>	<b>9</b>
141	Arzt- und Praxishilfe	z	865	312	282	271	-
142		w	819	294	266	259	-
143	Körperpflege	z	207	77	60	70	-
144		w	175	65	50	60	-
145	Medizin-, Orthopädie- und Rehathechnik	z	85	32	18	19	16
146		w	55	24	11	11	9
147	Hauswirtschaft und Verbraucherberatung	z	127	45	40	42	-
148		w	102	35	35	32	-
149	<b>Geisteswissenschaften, Kultur und Gestaltung</b>	<b>z</b>	<b>109</b>	<b>34</b>	<b>41</b>	<b>34</b>	-
150		<b>w</b>	<b>36</b>	<b>11</b>	<b>14</b>	<b>11</b>	-
151	Werbung und Marketing	z	70	25	25	20	-
152		w	33	11	14	8	-
153	Veranstaltungs-, Kamera- und Tontechnik	z	39	9	16	14	-
154		w	3	-	-	3	-
155	<b>Berufsschule zusammen</b>	<b>z</b>	<b>19 510</b>	<b>7 086</b>	<b>5 959</b>	<b>5 384</b>	<b>1 081</b>
156		<b>w</b>	<b>6 700</b>	<b>2 571</b>	<b>2 138</b>	<b>1 938</b>	<b>53</b>
<b>Berufsvorbereitende Maßnahmen</b>							
157	<b>Berufsvorbereitungsjahr</b>	<b>z</b>	<b>555</b>	<b>410</b>	<b>145</b>	-	-
158		<b>w</b>	<b>202</b>	<b>149</b>	<b>53</b>	-	-
159	Berufsvorbereitungsjahr Normalfall	z	214	214	-	-	-
160		w	90	90	-	-	-
161	Berufsvorbereitungsjahr Aussiedler/Ausländer	z	170	112	58	-	-
162		w	51	31	20	-	-
163	Berufsvorbereitungsjahr Sonderpädagogik	z	171	84	87	-	-
164		w	61	28	33	-	-
165	<b>Berufsvorbereitende Bildungsmaßnahmen</b>	<b>z</b>	<b>1 232</b>	<b>1 232</b>	-	-	-
166		<b>w</b>	<b>493</b>	<b>493</b>	-	-	-
167	<b>Berufsvorbereitende Maßnahmen zusammen</b>	<b>z</b>	<b>1 787</b>	<b>1 642</b>	<b>145</b>	-	-
168		<b>w</b>	<b>695</b>	<b>642</b>	<b>53</b>	-	-

Tabelle 8			Schüler am 14. Oktober 2021 nach Ausbildungsrichtungen, Jahrgangsstufen und Schularten				
Tabelle 8.2			Öffentliche berufliche Schulen				
Lfd. Nr.	Ausbildungsrichtung Schulart	Geschl.	Schüler insgesamt	Davon			
				1.	2.	3.	4.
				Jahrgangsstufe			
1	2	3	4	5	6	7	8
<b>Berufsfachschule</b>							
169	Masseur und medizinischer Bademeister	z	22	22	-	-	-
170		w	11	11	-	-	-
171	Kranken- und Altenpflegehilfe	z	149	92	57	-	-
172		w	116	68	48	-	-
173	<b>Berufsfachschule zusammen</b>	<b>z</b>	<b>171</b>	<b>114</b>	<b>57</b>	-	-
174		<b>w</b>	<b>127</b>	<b>79</b>	<b>48</b>	-	-
<b>Höhere Berufsfachschule</b>							
175	<b>Höhere Berufsfachschule für Gesundheitsberufe</b>	<b>z</b>	<b>3 180</b>	<b>1 057</b>	<b>946</b>	<b>1 177</b>	-
176		<b>w</b>	<b>2 361</b>	<b>800</b>	<b>702</b>	<b>859</b>	-
177	Gesundheits- und Krankenpflege	z	621	-	-	621	-
178		w	462	-	-	462	-
179	Gesundheits- und Krankenpflege, Dualer Bachelor Studiengang	z	22	-	15	7	-
180		w	19	-	14	5	-
181	Gesundheits- und Kinderkrankenpflege	z	98	-	-	98	-
182		w	92	-	-	92	-
183	Medizinisch-technischer Laboratoriumsassistent	z	134	46	38	50	-
184		w	96	33	28	35	-
185	Medizinisch-technische Radiologieassistent	z	147	42	37	68	-
186		w	91	33	22	36	-
187	Physiotherapie	z	242	92	74	76	-
188		w	148	55	44	49	-
189	Entbindungspflege	z	29	-	-	29	-
190		w	29	-	-	29	-
191	Ergotherapie	z	50	20	22	8	-
192		w	41	18	16	7	-
193	Diätassistent	z	37	23	14	-	-
194		w	31	20	11	-	-
195	Logopädie	z	10	-	10	-	-
196		w	10	-	10	-	-
197	Medizinische Dokumentation	z	27	15	5	7	-
198		w	14	9	3	2	-
199	Orthoptik	z	10	10	-	-	-
200		w	10	10	-	-	-
201	Pharmazeutisch-technische Assistenz	z	67	27	22	18	-
202		w	57	26	16	15	-
203	Medizinisch-technische Assistenz für Funktionsdiagnostik	z	27	-	19	8	-
204		w	20	-	14	6	-
205	Altenpflege	z	176	-	-	176	-
206		w	111	-	-	111	-
207	Altenpflege, Dualer Bachelor Studiengang	z	16	-	5	11	-
208		w	13	-	3	10	-
209	Pflegefachmann/-frau	z	1 467	782	685	-	-
210		w	1 117	596	521	-	-
211	<b>Höhere Berufsfachschule für das Sozialwesen</b>	<b>z</b>	<b>1 005</b>	<b>441</b>	<b>454</b>	<b>110</b>	-
212		<b>w</b>	<b>772</b>	<b>331</b>	<b>353</b>	<b>88</b>	-
213	Sozialassistent	z	639	291	348	-	-
214		w	480	212	268	-	-
215	Staatlich anerkannter Erzieher (0 - 10-Jährige)	z	366	150	106	110	-
216		w	292	119	85	88	-
217	<b>Höhere Berufsfachschule zusammen</b>	<b>z</b>	<b>4 185</b>	<b>1 498</b>	<b>1 400</b>	<b>1 287</b>	-
218		<b>w</b>	<b>3 133</b>	<b>1 131</b>	<b>1 055</b>	<b>947</b>	-

Tabelle 8			Schüler am 14. Oktober 2021 nach Ausbildungsrichtungen, Jahrgangsstufen und Schularten				
Tabelle 8.2			Öffentliche berufliche Schulen				
Lfd. Nr.	Ausbildungsrichtung Schulart	Geschl.	Schüler insgesamt	Davon			
				1.	2.	3.	4.
				Jahrgangsstufe			
1	2	3	4	5	6	7	8
<b>Fachoberschule</b>							
219	Wirtschaft	z	7	-	7	-	-
220		w	3	-	3	-	-
221	Metalltechnik	z	4	-	4	-	-
222		w	-	-	-	-	-
223	Bautechnik	z	4	-	4	-	-
224		w	-	-	-	-	-
225	Verwaltung	z	7	-	7	-	-
226		w	1	-	1	-	-
227	<b>Fachoberschule zusammen</b>	<b>z</b>	<b>22</b>	-	<b>22</b>	-	-
228		<b>w</b>	<b>4</b>	-	<b>4</b>	-	-
<b>Fachgymnasium</b>							
229	Bautechnik	z	41	20	14	7	-
230		w	12	10	2	-	-
231	Elektrotechnik	z	56	27	22	7	-
232		w	3	1	1	1	-
233	Metalltechnik	z	20	7	7	6	-
234		w	2	1	1	-	-
235	Wirtschaft, FR Wirtschaft und Verwaltung	z	830	303	299	228	-
236		w	366	145	115	106	-
237	Ernährungswissenschaft	z	121	46	35	40	-
238		w	81	30	23	28	-
239	Sozialpädagogik	z	430	158	144	128	-
240		w	305	118	102	85	-
241	Datenverarbeitungstechnik	z	158	64	56	38	-
242		w	7	6	-	1	-
243	Gesundheit und Pflege	z	323	144	103	76	-
244		w	241	108	71	62	-
245	Gestaltungs- und Medientechnik	z	125	44	48	33	-
246		w	56	15	27	14	-
247	Wirtschaft, FR Wirtschaftsinformatik	z	88	50	17	21	-
248		w	16	11	2	3	-
249	Assistent für Informatik mit allgemeiner Hochschulreife, FR Datenverarbeitung	z	27	13	6	3	5
250		w	1	-	1	-	-
251	<b>Fachgymnasium zusammen</b>	<b>z</b>	<b>2 219</b>	<b>876</b>	<b>751</b>	<b>587</b>	<b>5</b>
252		<b>w</b>	<b>1 090</b>	<b>445</b>	<b>345</b>	<b>300</b>	-
<b>Fachschule</b>							
253	<b>Berufe in der Land-, Tier-, Forstwirtschaft und im Gartenbau</b>	<b>z</b>	<b>98</b>	<b>34</b>	<b>37</b>	<b>27</b>	-
254		<b>w</b>	<b>21</b>	<b>6</b>	<b>9</b>	<b>6</b>	-
255	Staatlich geprüfter Wirtschaftler, FR Landwirtschaft	z	11	-	11	-	-
256		w	3	-	3	-	-
257	Staatlich geprüfter Agrarbetriebswirt, FR Landwirtschaft	z	87	34	26	27	-
258		w	18	6	6	6	-
259	<b>Technische Berufe</b>	<b>z</b>	<b>77</b>	<b>35</b>	<b>28</b>	-	<b>14</b>
260		<b>w</b>	<b>3</b>	<b>1</b>	<b>1</b>	-	<b>1</b>
261	Staatlich geprüfter Techniker, FR Maschinentechnik SP Konstruktion	z	38	21	17	-	-
262		w	1	-	1	-	-
263	Staatlich geprüfter Techniker, FR Bautechnik SP Tiefbau	z	14	-	-	-	14
264		w	1	-	-	-	1
265	Staatlich geprüfter Techniker, FR Umweltschutztechnik	z	7	7	-	-	-
266	SP Labortechnik	w	1	1	-	-	-
267	Staatlich geprüfter Techniker, FR Elektrotechnik	z	18	7	11	-	-
268	SP Automatisierungstechnik	w	-	-	-	-	-

Tabelle 8			Schüler am 14. Oktober 2021 nach Ausbildungsrichtungen, Jahrgangsstufen und Schularten				
Tabelle 8.2			Öffentliche berufliche Schulen				
Lfd. Nr.	Ausbildungsrichtung Schulart	Geschl.	Schüler insgesamt	Davon			
				1.	2.	3.	4.
				Jahrgangsstufe			
1	2	3	4	5	6	7	8
269	<b>Dienstleistungsberufe</b>	<b>z</b>	<b>914</b>	<b>396</b>	<b>391</b>	<b>61</b>	<b>66</b>
270		<b>w</b>	<b>675</b>	<b>291</b>	<b>287</b>	<b>44</b>	<b>53</b>
271	Staatlich geprüfter Betriebswirt, FR Betriebswirtschaft, SP Finanzwirtschaft	z	46	14	17	15	-
272		w	24	7	9	8	-
273	Staatlich anerkannter Erzieher	z	475	235	240	-	-
274		w	364	179	185	-	-
275	Staatlich anerkannter Erzieher (berufsbegleitend)	z	181	40	29	46	66
276		w	147	32	26	36	53
277	Staatlich anerkannter Erzieher (Projekt Aufbauweiterbildung)	z	1	1	-	-	-
278		w	1	1	-	-	-
279	Staatlich anerkannter Heilerziehungspfleger	z	183	92	91	-	-
280		w	138	72	66	-	-
281	Nautischer Wachoffizier, Erster Offizier	z	8	2	6	-	-
282		w	-	-	-	-	-
283	Staatlich geprüfter Techniker, FR Schiffsbetriebstechniker	z	10	2	8	-	-
284		w	1	-	1	-	-
285	Offizier, Kapitän nationale Fahrt bis zu 500 BRZ	z	7	7	-	-	-
286		w	-	-	-	-	-
287	Kapitän auf Fischereifahrzeugen (BKü)	z	3	3	-	-	-
288		w	-	-	-	-	-
289	<b>Fachschule zusammen</b>	<b>z</b>	<b>1 089</b>	<b>465</b>	<b>456</b>	<b>88</b>	<b>80</b>
290		<b>w</b>	<b>699</b>	<b>298</b>	<b>297</b>	<b>50</b>	<b>54</b>
291	<b>Insgesamt</b>	<b>i</b>	<b>28 983</b>	<b>11 681</b>	<b>8 790</b>	<b>7 346</b>	<b>1 166</b>
292		<b>w</b>	<b>12 448</b>	<b>5 166</b>	<b>3 940</b>	<b>3 235</b>	<b>107</b>

Tabelle 9		Schüler am 14. Oktober 2021 nach Schularten mit Fremdsprachenunterricht					
Lfd. Nr.	Schulart	Englisch	Französisch	Russisch	Latein	Spanisch	Deutsch für Ausländer und Aussiedler
1	2	3	4	5	6	7	8
		<b>Berufliche Schulen insgesamt</b>					
1	<b>Insgesamt</b>	<b>27 044</b>	<b>1 550</b>	<b>405</b>	<b>-</b>	<b>105</b>	<b>-</b>
2	Berufsschule (ohne BvM)	18 980	-	-	-	-	-
3	Berufsvorbereitende Maßnahmen	808	-	-	-	-	-
4	Berufsfachschule	152	-	-	-	-	-
5	Höhere Berufsfachschule	2 808	-	-	-	-	-
6	Fachoberschule	22	-	-	-	-	-
7	Fachgymnasium	2 219	1 550	405	-	105	-
8	Fachschule	2 055	-	-	-	-	-
		<b>Öffentliche berufliche Schulen</b>					
9	<b>Zusammen</b>	<b>24 106</b>	<b>1 550</b>	<b>405</b>	<b>-</b>	<b>105</b>	<b>-</b>
10	Berufsschule (ohne BvM)	18 980	-	-	-	-	-
11	Berufsvorbereitende Maßnahmen	808	-	-	-	-	-
12	Berufsfachschule	-	-	-	-	-	-
13	Höhere Berufsfachschule	1 077	-	-	-	-	-
14	Fachoberschule	22	-	-	-	-	-
15	Fachgymnasium	2 219	1 550	405	-	105	-
16	Fachschule	1 000	-	-	-	-	-



Tabelle 10		Berufliche Schulen und deren Schüler am 14. Oktober 2021 nach Kreisen 4)					
Lfd. Nr.	Land Kreisfreie Stadt Landkreis <i>Große kreisangehörige Stadt</i>	Berufliche Schulen insgesamt			Darunter: öffentliche berufliche Schulen		
		Schulen	Schüler	weiblich	Schulen	Schüler	
			insgesamt			zusammen	weiblich
1	2	3	4	5	6	7	8
1	<b>Mecklenburg-Vorpommern</b>	<b>57</b>	<b>34 493</b>	<b>16 518</b>	<b>21</b>	<b>28 983</b>	<b>12 448</b>
2	Rostock	12	8 428	3 961	4	6 691	2 755
3	Schwerin	10	5 826	3 136	3	4 638	2 174
4	Mecklenburgische Seenplatte	10	5 620	2 424	4	5 188	2 080
5	<i>darunter Neubrandenburg</i>	6	2 833	1 472	2	2 537	1 235
6	Landkreis Rostock	6	3 164	1 422	3	2 675	1 062
7	Vorpommern-Rügen	5	3 266	1 655	1	2 823	1 323
8	<i>darunter Stralsund</i>	2	3 146	1 559	1	2 823	1 323
9	Nordwestmecklenburg	2	1 721	671	1	1 640	609
10	<i>darunter Wismar</i>	2	1 721	671	1	1 640	609
11	Vorpommern-Greifswald	10	5 082	2 665	4	4 024	1 935
12	<i>darunter Greifswald</i>	6	3 402	1 939	2	2 484	1 300
13	Ludwigslust-Parchim	2	1 386	584	1	1 304	510

Tabelle 11		Schüler am 14. Oktober 2021 nach Kreisen 4) und Schularten							
Lfd. Nr.	Land Kreisfreie Stadt Landkreis <i>Große kreisangehörige Stadt</i>	Schüler insgesamt	Davon						
			Berufs- schule (ohne BvM)	Berufsvor- bereitende Maß- nahmen	Berufs- fach- schule	Höhere Berufs- fachschule	Fachober- schule	Fachgym- nasium	Fach- schule
1	2	3	4	5	6	7	8	9	10
<b>Berufliche Schulen insgesamt</b>									
1	<b>Mecklenburg-Vorpommern</b>	<b>34 493</b>	<b>19 510</b>	<b>1 787</b>	<b>724</b>	<b>8 053</b>	<b>22</b>	<b>2 219</b>	<b>2 178</b>
2	Rostock	8 428	4 514	227	164	2 313	15	613	582
3	Schwerin	5 826	2 838	187	80	1 721	-	427	573
4	Mecklenburgische Seenplatte	5 620	3 434	415	198	1 082	7	294	190
5	<i>darunter Neubrandenburg</i>	2 833	1 338	238	99	831	7	144	176
6	Landkreis Rostock	3 164	1 893	137	46	654	-	107	327
7	Vorpommern-Rügen	3 266	1 794	179	65	671	-	323	234
8	<i>darunter Stralsund</i>	3 146	1 794	179	65	574	-	323	211
9	Nordwestmecklenburg	1 721	1 270	110	33	179	-	93	36
10	<i>darunter Wismar</i>	1 721	1 270	110	33	179	-	93	36
11	Vorpommern-Greifswald	5 082	2 748	370	120	1 369	-	239	236
12	<i>darunter Greifswald</i>	3 402	1 725	172	69	1 079	-	121	236
13	Ludwigslust-Parchim	1 386	1 019	162	18	64	-	123	-
<b>Öffentliche berufliche Schulen</b>									
14	<b>Mecklenburg-Vorpommern</b>	<b>28 983</b>	<b>19 510</b>	<b>1 787</b>	<b>171</b>	<b>4 185</b>	<b>22</b>	<b>2 219</b>	<b>1 089</b>
15	Rostock	6 691	4 514	227	25	1 069	15	613	228
16	Schwerin	4 638	2 838	187	21	822	-	427	343
17	Mecklenburgische Seenplatte	5 188	3 434	415	74	827	7	294	137
18	<i>darunter Neubrandenburg</i>	2 537	1 338	238	74	613	7	144	123
19	Landkreis Rostock	2 675	1 893	137	-	340	-	107	198
20	Vorpommern-Rügen	2 823	1 794	179	-	344	-	323	183
21	<i>darunter Stralsund</i>	2 823	1 794	179	-	344	-	323	183
22	Nordwestmecklenburg	1 640	1 270	110	33	134	-	93	-
23	<i>darunter Wismar</i>	1 640	1 270	110	33	134	-	93	-
24	Vorpommern-Greifswald	4 024	2 748	370	18	649	-	239	-
25	<i>darunter Greifswald</i>	2 484	1 725	172	-	466	-	121	-
26	Ludwigslust-Parchim	1 304	1 019	162	-	-	-	123	-

## **Fußnotenerläuterungen**

- 1) Addition der Schularten ergibt nicht „Insgesamt“ bzw. „Zusammen“, da an der Mehrzahl der beruflichen Schulen in mehreren Schularten ausgebildet wird.
- 2) Ohne Fachgymnasium.
- 3) Der Bildungsgang "Staatlich anerkannter Erzieher (berufsbegleitend)" wird über den gesamten Ausbildungszeitraum (Jahrgangsstufe 1 - 4) in der Schulart Fachschule erfasst und schließt die Ausbildung zum Sozialassistenten mit ein.
- 4) Zuordnung erfolgt nach dem Standort der beruflichen Schulen (Stammschule einschließlich Nebenstellen).